

# La Confédération doit s'impliquer

66,2% des Romands estiment qu'il n'y a pas assez de places d'accueil dans les crèches. Logique donc qu'ils soient 51% à n'avoir jamais pu en bénéficier. La demande augmente et la pénurie avec! Aujourd'hui, ce dossier est à charge des communes. Les Romands, eux, pensent que cela devrait être du ressort de la Confédération et des cantons. Et que les entreprises privées devraient également s'impliquer. Les résultats de notre sondage.



TEXTE ANNICK CHEVILLOT

Les sondages sont parfois compliqués à comprendre, à lire, à interpréter. Celui-ci est limpide! Les Romands ont un point de vue très précis sur la question des crèches. Il n'y a pas assez de places! Hommes et femmes s'entendent sur cette question. Les critères d'attribution d'une place semblent assez clairs, mais plus de 30% disent ne pas savoir, ne pas pouvoir s'exprimer sur la question. Les communes ont donc un grand travail de communication à effectuer. Quant à savoir quels acteurs doivent s'impliquer financièrement, la Confédération est citée en tout premier: à plus de 43%. Le canton devrait être le second pour un peu plus de 50% des personnes interrogées. Et plus de 42% d'entre eux pensent que les entreprises devraient également investir dans ce domaine. La réalité est toute autre: ce sont surtout les communes qui investissent. Et seuls un peu plus de 12% des sondés ont actuellement recours à ce mode de garde. Les autres? Soit leurs enfants ne sont plus en âge de fréquenter une crèche, soit ils font autrement. Cet autrement porte plusieurs noms: grands-parents, arrêt total du travail pour l'un des parents, jeune fille au pair et, le plus souvent, nounou au noir.



**Sondage** réalisé du 9 au 13 mai 2011, par l'institut M.I.S. Trend, à Lausanne, auprès de 500 Romands représentatifs, âgés de 18 ans et plus.  
Marge d'erreur sur le total: +/- 4,5%

► Retrouvez les résultats détaillés de notre sondage sur [www.femina.ch/sondage-creeches](http://www.femina.ch/sondage-creeches)



## 1 Pensez-vous qu'il y a assez de places en crèche dans votre commune ou aux alentours?

	TOTAL		
A. NON PAS DU TOUT	32,8 %	36,3 %	29,1 %
B. NON PAS VRAIMENT	33,4 %	36,3 %	30,3 %
C. OUI ASSEZ	15,6 %	11,3 %	20,1 %
D. OUI TOUT À FAIT	5,8 %	4,7 %	7,0 %
E. NE SAIT PAS / NE PEUT PAS SE PRONONCER	12,4 %	11,3 %	13,5 %



## 2 Avez-vous le sentiment que les critères d'attribution des places en crèche sont...

	TOTAL		
A. PAS CLAIRS DU TOUT	7,6 %	6,6 %	8,6 %
B. PAS VRAIMENT CLAIRS	20,2 %	17,6 %	23,0 %
C. ASSEZ CLAIRS	29,2 %	30,5 %	27,9 %
D. TOUT À FAIT CLAIRS	9,6 %	10,2 %	9,0 %
E. NE SAIT PAS / NE PEUT PAS SE PRONONCER	33,4 %	35,2 %	31,6 %



**L'Etat devrait-il investir davantage** dans le développement des possibilités d'accueil pour les enfants en âge préscolaire?

	TOTAL		
A. OUI	<b>83,6 %</b>	86,3 %	80,7 %
B. NON	11,8 %	8,6 %	15,2 %
C. NE SAIT PAS / NE PEUT PAS SE PRONONCER	4,6 %	5,1 %	4,1 %



Diriez-vous que **les coûts de prise en charge** des enfants en âge préscolaire sont...

	TOTAL		
A. TROP ÉLEVÉS	<b>57,2 %</b>	60,5 %	53,7 %
B. TROP BON MARCHÉ	4,2 %	4,3 %	4,1 %
C. JUSTE COMME IL FAUT	24,0 %	19,9 %	28,3 %
D. NE SAIT PAS / NE PEUT PAS SE PRONONCER	14,6 %	15,2 %	13,9 %



Selon vous, **le financement devrait venir...**: en premier?

	TOTAL		
A. DE LA CONFÉDÉRATION	<b>43,8 %</b>	45,2 %	42,1 %
B. DES CANTONS	29,7 %	27,1 %	32,5 %
C. DES COMMUNES	21,5 %	22,2 %	20,8 %
D. NE SAIT PAS	5,0 %	5,4 %	4,6 %



Est-ce également **la responsabilité des entreprises** de proposer des solutions de garde pour leurs enfants en âge préscolaire?

	TOTAL		
A. NON PAS DU TOUT	8,8 %	7,4 %	10,2 %
B. NON PAS VRAIMENT	16,6 %	16,4 %	16,8 %
C. OUI ASSEZ	30,2 %	27,0 %	33,6 %
D. OUI TOUT À FAIT	<b>42,8 %</b>	48,4 %	36,9 %
E. NE SAIT PAS / NE PEUT PAS SE PRONONCER	1,6 %	0,8 %	2,5 %

Selon vous, **le financement devrait venir...**: en 2e?

	TOTAL		
A. DES CANTONS	<b>50,9 %</b>	50,7 %	51,1 %
B. DES COMMUNES	26,7 %	25,4 %	28,2 %
C. DE LA CONFÉDÉRATION	13,6 %	14,8 %	12,2 %
D. PAS DE 2e	8,8 %	9,1 %	8,5 %

Avez-vous eu **recours à une crèche ou à une maman de jour** pour l'un de vos enfants?

	TOTAL		
A. OUI TOUJOURS LE CAS ACTUELLEMENT	<b>12,4 %</b>	10,5 %	14,3 %
B. OUI DANS LES 5 DERNIÈRES ANNÉES	5,8 %	5,5 %	6,1 %
C. OUI IL Y A PLUS DE 5 ANS	20,2 %	19,5 %	20,9 %
D. NON JAMAIS	<b>51 %</b>	54,7 %	47,1 %
E. N'A PAS D'ENFANTS	10,6 %	9,8 %	11,5 %